

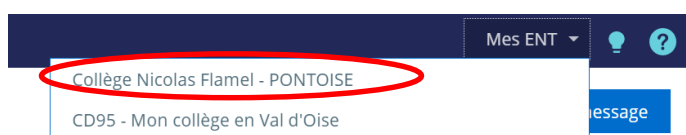
Connexion à l'ENT

→ Vous avez déjà utilisé vos codes et vous les avez oubliés

Les codes peuvent être régénérés par chaque professeur principal. Un mail peut leur être envoyé depuis l'ENT en précisant l'objet de votre demande.

→ Vous vous connectez pour la 1^{ère} fois à l'ENT

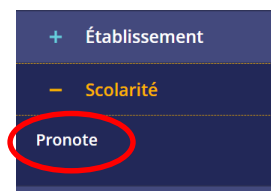
Vous recevrez les codes dans les prochains jours par voie postale. Le mot de passe est à changer à la première connexion. Une fois le mot de passe modifié, cliquer en haut à droite sur « Mes ENT » et sur « Collège Nicolas Flamel – PONTOISE »



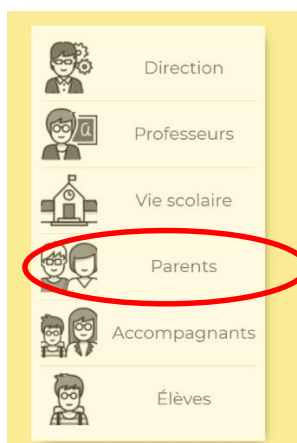
Vous accédez ainsi à l'ensemble des données de l'établissement.

Connexion à Pronote via l'ENT

Pour suivre la scolarité de votre enfant, cliquer sur « Scolarité » dans le bandeau à gauche puis sur « Pronote »



Cocher que vous avez pris connaissance des conditions d'utilisation et cliquer sur « Accéder à Pronote ». Une fenêtre jaune s'ouvre. Sélectionner l'onglet « Parents »



- Onglet « Vie scolaire » - « Emploi du temps » pour accéder à l'emploi du temps de la semaine

The screenshot shows the top navigation bar of a school management system. The 'Vie scolaire' menu item is circled in red. Below it, the 'Emploi du temps' sub-menu is also circled in red. The main content area displays a weekly timetable grid for the week of September 7th to 13th, with various subjects and teachers listed in colored blocks.

- Onglet « Vie scolaire » - « Récapitulatif » pour accéder aux absences, retards, punitions et remarques des professeurs.



Attention, les remarques des professeurs s'afficheront sur l'onglet « Autres événements » sous forme d'items courts. L'onglet observation se sera pas utilisé par les professeurs.

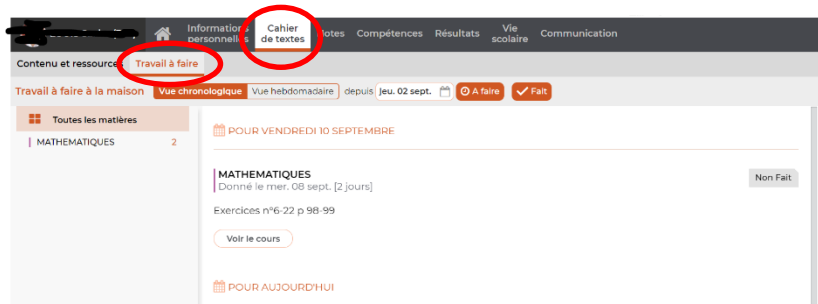
Les feuillets du carnet de correspondance serviront quant à eux à communiquer des informations concernant la vie de l'établissement notamment les réunions, événements organisés.

The screenshot shows the 'Récapitulatif' page under the 'Vie scolaire' menu. It features a sidebar with a list of statistics: 'Total des heures manquées', 'Autres événements', 'Aucune observation', 'Aucun encouragement', 'Aucun défaut de carnet', and 'Aucune absence'. The 'Autres événements' section shows a count of 1, while the others are at 0. The 'Aucune observation' item is crossed out with a red X.

- Onglet « Cahier de textes » - « Contenu et ressources » pour accéder aux contenus des cours

The screenshot shows the 'Cahier de textes' menu item circled in red. Below it, the 'Contenu et ressources' sub-menu is also circled in red. The main content area displays a list of subjects and their corresponding content, including 'MATHÉMATIQUES' with a detailed description of the current lesson topic: 'Nombres et calculs : Les puissances'.

- Onglet « Cahier de textes » - « Travail à faire » pour accéder aux devoirs à faire par votre enfant



- Onglet « Compétences » pour accéder aux résultats scolaires de votre enfant.